



Sami fait de la magie

Emmanuelle Massonau





*Avec Sami et Julie,
lire est un plaisir !*

Avant de lire l'histoire

- Parlez ensemble du titre et de l'illustration en couverture, afin de préparer la compréhension globale de l'histoire.
- Vous pouvez, dans un premier temps, lire l'histoire en entier à votre enfant, pour qu'ensuite il la lise seul.
- Si besoin, proposez les activités de préparation à la lecture aux pages 4 et 5. Elles permettront de déchiffrer les mots les plus difficiles.

Après avoir lu l'histoire


- Parlez ensemble de l'histoire en posant les questions de la page 30 : « As-tu bien compris l'histoire ? »
- Vous pouvez aussi parler ensemble de ses réactions, de son avis, en vous appuyant sur les questions de la page 31 : « Et toi, qu'en penses-tu ? »

**Bonne
lecture !**

Couverture : Mélissa Chalot
Réalisation de la couverture : Sylvie Fecamp
Maquette intérieure : Mélissa Chalot
Mise en pages : Typo-Virgule
Illustrations : Thérèse Bonté
Édition : Ludivine Boulicaut

ISBN : 978-2-01-707613-1
© Hachette Livre 2019.

Tous droits de traduction, de reproduction
et d'adaptation réservés pour tous pays.



Les personnages de l'histoire

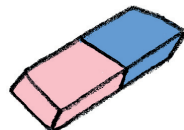


Pour préparer ★ la lecture ★

- 1 Montre le dessin quand tu entends le son (j)
comme dans magie.



- 2 Montre le dessin quand tu entends le son (g)
comme dans gâteau.



- 3 Lis ces syllabes.

men

gi

bra

croi

cret

trou

choi

chi

noeu

sis

cor

çon

4 Lis ces mots-outils.



ça

est

sont

et

lui

quand

avec

très

c'est

que

5 Lis les mots de l'histoire.




une colombe



un livre



un noeud



les cartes



la magie




un assistant

Sami est admiratif.

Ces tours de magie

sont vraiment fabuleux !

– Oh, une colombe !





De retour à la maison,
Sami n'a qu'une idée
en tête : réussir à faire
de la magie.

Mais comment faire ?

– Tu dois trouver un livre
de magie, lui dit Julie.

– Super idée !

répond Sami qui file
à la librairie.



Abracadabra !

Enfin, il a trouvé
un très gros livre rempli
de tours de magie.

– Eurêka ! Génial !

À moi la magie !



Il se met à lire. Hou, là, là !
ça a l'air drôlement
compliqué... Commençons
par le nœud impossible :
un bout de ficelle,
et c'est parti !
Il s'entraîne, une fois, deux
fois. La ficelle s'emmêle
un peu... mais non,
chouette !
Ça marche !



2



3

décroise
tes
bras



Très fier de lui, Sami
annonce :

– Samedi, je vous ferai
des tours de magie,
tenez-vous prêts !

– Formidable ! s'écrient
Papa et Maman.

Il me tarde !



C'est samedi !

Sami a invité Tom et l'a engagé comme assistant.

– Je suis sûr que vous n'êtes pas capables de faire un nœud avec cette corde sans la lâcher, dit Sami.

Tout le monde s'emmêle les doigts et les ficelles... et rate lamentablement.



– Regardez-moi
attentivement, dit Sami :
je ne lâche jamais
ma corde ! Hop ! bras
croisés, bras décroisés,
il réussit parfaitement
le tour.

Papa et Maman sont
très épatés.

Julie est intriguée :

Comment fait-il ?



Encouragé par son public,
Sami continue :

– Nous allons réaliser,
devant vous, le numéro
du chiffre secret. Je sors
du salon, et vous choisissez
un chiffre que je devrai
découvrir.

Appelez-moi quand vous
serez prêts...



Tout le monde se concerte.

Chuchotis par-ci,

chuchotis par-là...

On choisit le nombre 100.

– Monsieur l’assistant
a retenu le chiffre ?

– Oui ! répond Tom.

– Sami, tu peux venir !
s’écrie Julie.



Avec le plus grand calme,
Sami pose ses doigts contre
les tempes de Tom.

Les secondes passent...
pas un mot.



Tout à coup, Sami se met en colère :

– Mais c'est archi-nul, c'est un nombre plus grand que 10 !



– On recommence, dit Sami,
mais avec un nombre
entre 1 et 10 !

Quand Sami réapparaît
pour deviner le chiffre,
il remet ses doigts
sur les tempes de Tom
et compte tout fort :

– 1, 2, 3, 4, 5, 6, 7... 7 !

Vous avez choisi le 7 !

– Bravo ! Oui, c'est le 7 !

C'est magique !



– Tu me donnes le truc ?
demande Julie.

– C'est super fastoche,
répond Tom, j'ai serré
les dents 7 fois, et Sami
l'a senti sur mes tempes.

– Je t'avertis, dit Sami,
c'est la dernière fois qu'on
te donne le truc. La magie,
c'est mon secret !



As-tu bien compris l'histoire ?

1

Qui est l'assistant de Sami ?



2

Où Sami trouve-t-il ses tours de magie ?



3

Quel tour de magie la famille n'arrive-t-elle pas à faire ?



4

Pourquoi la famille applaudit-elle Sami ?



5

Quel est le chiffre secret trouvé par Sami ?



Et toi, qu'en
penses-tu ?




Es-tu déjà allé(e)
à un spectacle
de magie ?



Connais-tu
des tours
de magie ?



Fais-tu
des spectacles
devant ta famille
(chant,
danse...)?



Et si tu avais
une baguette
magique, quel
tour ferais-tu ?



Dans la même collection :

Niveau
1

Début de CP



Niveau
2

Milieu de CP



Niveau
3

Fin de CP



Niveau
CE1



Découvrez aussi
les BD
Sami et Julie

